



Design guidelines

Overview

Design guidelines byly vytvořeny, aby partneři, distributoři a servisní centra mohli efektivně využívat značku servisní aplikace MyRepair.

Podtitul

Rádi vám, vždy pomůžeme s tvorbou grafiky ať vypadá co nejlépe a reprezentuje v nejlepší světlo jak nás jako servisní aplikaci MyRepair.app tak i vaší značku.


V případě, že máte dotazy či potřebujete nějakou grafiku vytvořit kontaktujte nás na branding@myrepair.app, v případě, že se týká grafika z více jak 40% obsahu servisní aplikace je celá pomoc s grafikou zdarma.

Ke stažení

Veškeré vždy aktuální podklady ke stažení včetně logotypu, fontů a manuálů naleznete na stránce <https://myrepair.app/cs/branding/>

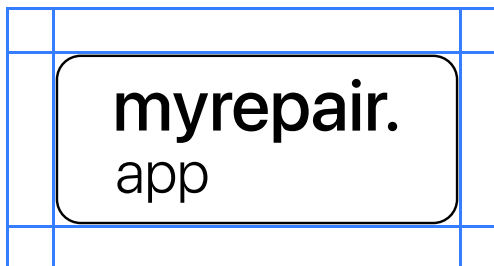
Logotyp

Primární logotyp tvoří z zaobleném obdélníku název naší servisní aplikace v čistém provedení.



Ochranná zóna

Je prostor pro loga, do kterých se nesmí zasahovat.



Nepřístupné varianty

Ukážeme si jak nepoužívat náš logotyp, důležité je logotyp nějak nemodifikovat, deformovat či nějak dále upravovat či měnit barevnost.

Deformace

Je vždy třeba zachovávat správně proporce.



Otáčení

Je vždy třeba logo nechat ve vodorovném rozpoložení.

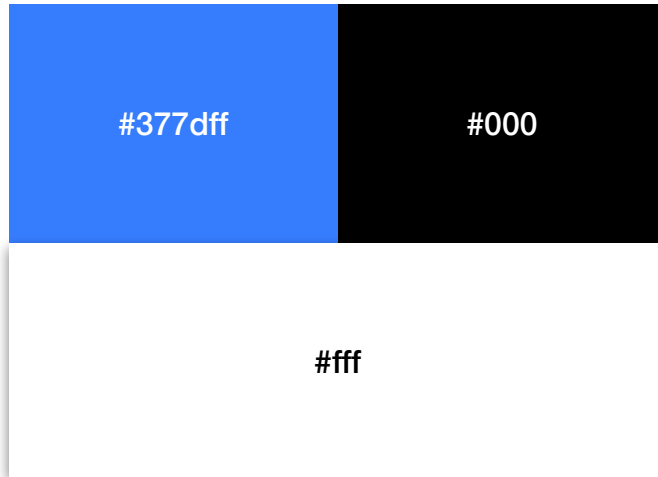


myrepair.
app

Design guidelines **MyRepair**

Barvy

Primární barvy jsou černá, bílá a modrá, které vystihují naši servisní aplikaci.



Fonty

Je nutné dodržovat i fonty se kterými se budete prezentovat servisní aplikaci MyRepair.app.

Primární font

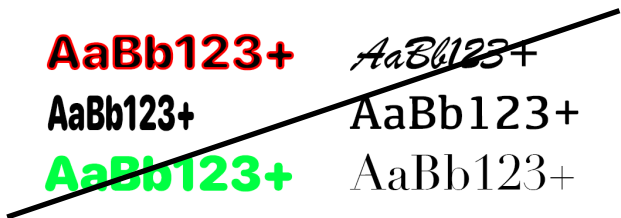
Primární font používáme **Inter**.

AaBbŽž123+

AaBbŽž123+

Nepřístupné varianty

Nepoužívejte ve fontech jakékoliv barevné vytažení a stínování samotného fontu či využívání kříklavých barevných kombinací, držte se učených barevných kombinací.



Výstupní formáty

Je důležité exportovat grafiku ve správných formátech, online pro web se rozumí všechny podklady pro webové stránky a aplikace, online zbytek je myšlená grafika pro sociální sítě, offline je myšleno všechny grafika pro tiskoviny, vizitky, letáky, billboardy.

FORMÁT	ONLINE PRO WEB	ONLINE ZBYTEK	OFFLINE
.PDF	Ne	Ne	Ano
.SVG	Ano	Ano	Ano
.PNG	Ne	Ano	Ne
.JPG	Ne	Ano	Ne
.WEBP	Ano	Ne	Ne

Emotikony a animoji

Podporujeme emotikony se sbírky Apple klávesnice.



Tlačítka a CTA

Jak by měli vypadat „call to action“ tlačítka a trigger.

Zjistit více

Zjistit více

Ikony

Využíváme ikony od FontAwesome
k dispozici na: <https://fontawesome.com/>



Dlaždice

Dlaždice jsou pro naše projekty ikonické, zkuste je
zařadit také do portfolia grafiky a webu.

S možností vložení obsahu do
dlaždice s nutností dodržování
čitelnosti textu. V případě webu
vložit textový obsah pomocí
HTML

Nadpis

Popisek

Zjistit více

Ověřené servisy MyRepair

Jak správně používat logotyp pro partnery a ověřené servisy naší servisní aplikace MyRepair.app

Ověřený servis

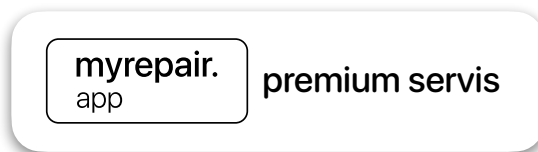
Certifikát získává servis minimálním počtem zakázek 50 za posledních 90 dní a hodnocením 4.7/5.0 s minimálně 20 hodnoceními.



Daný servis si můžete tento certifikát nechat vytisknout jako samolepku na PE fólii ve velikosti šířky max 20cm.

Premium servis

Certifikát získává servis minimálním počtem zakázek 120 za posledních 90 dní a hodnocením 4.9/5.0 s minimálně 40 hodnoceními.



Daný servis si můžete tento certifikát nechat vytisknout jako samolepku na PE fólii ve velikosti šířky max 20cm.

